

2012



**CATALOGUE
DES PUBLICATIONS**

STATEC

Institut national de la statistique
et des études économiques

SAVOIR
POUR AGIR

2012

**CATALOGUE
DES PUBLICATIONS**

STATEC

Institut national de la statistique
et des études économiques

SAVOIR
POUR AGIR

Impressum

Statec
Institut national de la statistique
et des études économiques

Centre Administratif Pierre Werner
13, rue Erasme
B.P. 304
L-2013 Luxembourg

Fax	46 42 89
E-mail	info@statec.etat.lu
Internet	www.statistiques.lu

Téléphones	
Réception	247-84333
Secrétariat	247-84272
Renseignements statistiques	247-84219
Vente des publications	247-84377 / 247-84379
Bibliothèque	247-88495

Décembre 2011

La reproduction est autorisée à condition de mentionner la source.

Conception et réalisation: Interpub', Luxembourg
Impression: Imprimerie Faber

Sommaire

	Page
1 L'économie luxembourgeoise au 20 ^e siècle	6
2 Annuaire statistique du Luxembourg	7
3 Le Luxembourg en chiffres	8
4 Note de conjoncture	9
5 Conjoncture flash	10
6 Répertoire des entreprises	11
7 Indicateurs rapides	12
8 Regards...	15
9 Bulletin du Statec	18
10 Économie et statistiques	21
11 Cahiers économiques	26
12 Démographie	29
13 Collaboration transfrontalière	31
14 Kaléidoscope	34
15 Divers	35
Adresses et numéros d'appel utiles	37

Introduction

Institut national de statistiques et des études économiques du Grand-Duché de Luxembourg, le STATEC a pour mission:

1. de constituer un système d'information statistique accessible au public sur la structure et l'activité du pays en élaborant des statistiques sur des phénomènes démographiques, économiques, sociaux et environnementaux ainsi qu'en centralisant les données statistiques dont les organismes publics disposent en raison de leurs attributions;
2. d'établir les comptes nationaux, globaux ou sectoriels;
3. d'établir, conjointement avec la Banque centrale du Luxembourg, la balance des paiements et les comptes financiers;
4. d'établir et de gérer une "Centrale des bilans" constituée de données issues des comptes annuels des entreprises et d'en publier les informations;
5. de réaliser les recensements de la population, du logement et des bâtiments;
6. de faire des études et analyses dans le domaine de la méthodologie statistique et des procédures statistiques et d'en publier les résultats;
7. de rassembler une documentation générale concernant les statistiques, ainsi que les théories et les faits démographiques, économiques et sociaux;
8. de représenter le Luxembourg en tant qu'autorité nationale de statistique auprès des autorités statistiques étrangères, communautaires et internationales;
9. d'assurer, en concertation avec le Comité des statistiques publiques, la coordination du système statistique national.

Le STATEC est chargé, en outre:

1. d'élaborer des prévisions économiques, globales ou sectorielles, à court et à moyen terme;
2. d'élaborer des projections économiques, sociales et démographiques, globales ou sectorielles, à long terme;
3. d'étudier les mouvements conjoncturels ainsi que les changements structurels de l'économie et de publier les résultats de ces études;
4. de faire des études et analyses générales ou spéciales dans les domaines économique, démographique, social et environnemental et d'en publier les résultats;
5. de réaliser des recherches scientifiques dans le domaine de la modélisation des faits économiques, démographiques, sociaux et environnementaux et d'en publier les résultats.

www.statistiques.lu



LE PORTAIL DES STATISTIQUES
GRAND-DUCHÉ DE LUXEMBOURG

Sur www.statistiques.lu, vous accédez aux principales informations statistiques concernant le Grand-Duché et au catalogue en ligne des publications, régulièrement mis à jour. À côté d'une multitude de **données** consultables gratuitement à l'écran, les **publications** peuvent être téléchargées en format PDF ou commandées en version imprimée par messagerie électronique.

Pour vous tenir informé, vous pouvez vous abonner à la "**Newsletter**" du portail ou profiter des flux **RSS** pour vous faire envoyer les liens sur les dernières parutions (publications, communiqués, tableaux statistiques), en choisissant un ou plusieurs domaines statistiques précis ou en vous abonnant aux notifications de toutes les thématiques. Une rubrique spéciale vous permet d'accéder aux informations optimisées pour téléphones mobiles.

Un **glossaire** vous permet de consulter les définitions des termes statistiques utilisés.

Le site intègre également des informations à l'intention des déclarants (description et calendrier des **enquêtes**, modes d'emploi, questionnaires...), un espace réservé à la **presse**, un espace pour les enseignants et **élèves**, ainsi que des liens et adresses utiles.

Le **calendrier** de diffusion et l'**agenda** vous préviennent des dates de publication d'indicateurs importants et des événements (conférences, séminaires) à venir.

En vous connectant sur www.statec.lu (rubrique intégrée dans le portail), vous accédez aux informations concernant l'organisation et le fonctionnement du Statec: statut, missions et objectifs, organigramme, produits et services...

1

L'économie luxembourgeoise au 20^e siècle

Cet ouvrage collectif est l'œuvre d'une équipe rédactionnelle multidisciplinaire sous la direction de Robert Weides. Il dresse un bilan détaillé de l'économie luxembourgeoise au cours des cent dernières années.

Cette passionnante rétrospective de 552 pages est remarquable tant par la somme d'informations qu'elle recèle que par la pertinence des analyses qui l'enrichissent. Rédigée en français, elle est illustrée de tableaux, de graphiques et de photos retraçant les différentes époques.




Édition décembre 1999
Format: 22x28 cm

Réf. ELO 199, 66,19 euros

L'ouvrage est disponible auprès des Éditions Le Phare, Éditpress S.A.
et en librairie.

C'est la plus vaste documentation chiffrée sur le Luxembourg, des efforts constants sont faits pour en améliorer et étendre le contenu. Plus de 500 tableaux statistiques illustrés par des cartes et graphiques sont présentés sur 600 pages; ils sont le fruit des enquêtes du Statec, mais aussi de la centralisation de multiples statistiques administratives.

Une partie internationale permet de situer le Grand-Duché dans l'Union européenne et dans le monde. Un chapitre supplémentaire donne un aperçu sur les 116 communes et les autres subdivisions territoriales du Luxembourg.



Édition 2011
Format: 18x25 cm

ISSN 0076-1575
Réf. AN0111, 29,00 euros

Les données statistiques et les définitions peuvent être consultées gratuitement sur www.statistiques.lu dans les cinq rubriques thématiques.

L'annuaire statistique de poche du Statec fournit sur 48 pages un aperçu général sur le territoire, la population et l'économie du Luxembourg.



Édition 2011
Format: 9,5 x 16,5 cm

Distribution gratuite

Paraît en 3 langues:

Allemand

ISSN 1019-6501

Réf. LCDE 11

Anglais

ISSN 1019-648x

Réf. LCEN 11

Français

ISSN 1019-6471

Réf. LCFR 11

La publication peut être téléchargée gratuitement en format PDF sur www.statistiques.lu, rubrique "Publications".

Publication qui analyse la situation et les perspectives à court terme de l'économie luxembourgeoise et de l'environnement international. Contient, selon le numéro, les annexes suivantes:

- Tableau de bord de l'économie luxembourgeoise
- Indicateurs trimestriels de la valeur ajoutée et du PIB en volume
- Principaux agrégats macroéconomiques
- Résultats des enquêtes conjoncturelles
- Tableaux détaillés des principales variables économiques et sociales par branche d'activité
- Principales mesures de politique économique et sociale
- Bibliographie relative à l'économie luxembourgeoise



Format: 21 x 29,7 cm

Abonnement annuel:

Réf. NC0012, 20,00 euros

N° 1

Perspectives économiques à court et moyen terme au Luxembourg

Réf. NC0112, 8,00 euros

N° 2

La situation économique au Luxembourg – Évolution récente et perspectives

Réf. NC0212, 8,00 euros

N° 3

La situation économique au Luxembourg – Évolution récente et perspectives

Réf. NC0312, 8,00 euros

Les notes de conjoncture peuvent être téléchargées gratuitement en format PDF sur www.statistiques.lu, rubrique "Publications".

Publication mensuelle sur l'état de la conjoncture luxembourgeoise.

Graphiques et tableaux synthétiques avec commentaires sur les principaux indicateurs conjoncturels.

Édition mensuelle



Format: 21 x 29,7 cm, 4 pages

Abonnement annuel:
Réf. CF0012, 10,00 euros

Les Conjoncture flash peuvent être téléchargés gratuitement en format PDF. Une version anglaise est également disponible sur le site. Sur demande, elle peut être envoyée en version imprimée. www.statistiques.lu, rubrique "Publications".

6 Répertoire des entreprises

La liste des entreprises luxembourgeoises (situation au 1^{er} janvier) paraît en 2 fascicules.

Fascicule 1 Répertoire systématique

Ventilé selon l'activité économique, il fournit l'adresse postale complète des entreprises et renseigne sur l'existence d'activités secondaires.

Format: 21 x 29,7 cm

ISBN 978-2-87988-106-5

Réf. RESY 11, 12,00 euros

Fascicule 2 Répertoire alphabétique

Fournit les noms des entreprises par ordre alphabétique, la localité où se situe l'entreprise et l'indication des activités.

Format: 21 x 29,7 cm

ISBN 978-2-87988-107-2

Réf. REAL 11, 12,00 euros



Disponible sur support informatique
Format Excel

Réf. RED1 11, 14,00 euros

Une version PDF peut être téléchargée gratuitement sur www.statistiques.lu, rubrique "Publications – Publications par thèmes – Entreprises".

Sous forme de feuilles volantes (format DIN A4), ils mettent immédiatement à la disposition du public les principaux indicateurs mensuels ainsi que les séries rétrospectives de ces indicateurs.

Série A1 et A1 bis

Indice des prix à la consommation

Indice national, mensuel

Réf. IRA 211

Indice harmonisé

Réf. IRA 221

Série A2

Indices des prix à la construction

Semestriel, publication en janvier et juillet

Réf. IRA 212

Série A3

Indices des prix à la production des produits industriels

Mensuel

Réf. IRA 312

statec
INDICATEURS RAPIDES - SÉRIE A1 bis

Indice des prix à la consommation harmonisé

Catégorie	2005	2006	2007	2008	2009	2010	2011	2012	2013	2014	2015	2016	2017	2018	2019	2020	2021	2022
Indice national	100	100	100	100	100	100	100	100	100	100	100	100	100	100	100	100	100	100
Indice harmonisé	100	100	100	100	100	100	100	100	100	100	100	100	100	100	100	100	100	100

statec
INDICATEURS RAPIDES - SÉRIE A3

Indice des prix à la production des produits industriels

Catégorie	2005	2006	2007	2008	2009	2010	2011	2012	2013	2014	2015	2016	2017	2018	2019	2020	2021	2022
Indice national	100	100	100	100	100	100	100	100	100	100	100	100	100	100	100	100	100	100

Série B1	
Indices de l'activité industrielle	
(24 séries sur les principales branches de la nomenclature des activités économiques)	
Mensuel	Réf. IRB 112
Série B2	
Indices de l'activité dans la construction	
Mensuel	Réf. IRB 212
Série C	
Statistique des prix de vente des appartements	
Trimestriel	Réf. IRC012
Série D	
Immatriculations de véhicules automoteurs	
Mensuel	Réf. IRD012
Série E	
Naissances, mariages, divorces, décès	
Données mensuelles, parution deux fois par an	Réf. IRE012
Série G	
Autorisations de bâtir – bâtiments, logements et volume bâti	
Données mensuelles, parution quatre fois par an	Réf. IRG012
Série H1	
Balance commerciale du Luxembourg	
Mensuel	Réf. IRH 112
Série H2	
Commerce extérieur – Indices des termes de l'échange	
Trimestriel	Réf. IRH 212
Série J	
Résultats de l'enquête de conjoncture auprès des chefs d'entreprise	
Mensuel	Réf. IRJ 112, Industrie
Mensuel	Réf. IRJ 212, Construction

Série L

Emploi salarié

Données mensuelles, parution quatre fois par an

Réf. IRL012

Série N

Balance courante du Luxembourg

Trimestriel

Réf. IRN012

Série O

Indice du chiffre d'affaires du commerce de détail et de la réparation

Mensuel

Réf. IRO012

Prix de l'abonnement annuel:

Séries A-0

Réf. IR 0012, 24,00 euros

Série A1

Réf. IRA0012, 8,00 euros

Les 15 différentes séries des Indicateurs rapides sont accessibles gratuitement en format téléchargeable sur www.statistiques.lu, rubrique "Publications".

Ce périodique de quatre pages est exclusivement diffusé sous format PDF. Il est destiné à publier en avant-première les principaux résultats analysés et commentés des enquêtes du STATEC, en attendant la publication des résultats détaillés. Le but de cette publication est aussi de valoriser les efforts des entreprises et ménages participant aux enquêtes, en leur donnant un accès aisé aux informations issues de ces enquêtes.



Format: 21 x 29,7 cm

Téléchargement gratuit sur www.statistiques.lu, rubrique "Publications". Impression et envoi sur demande uniquement.

N° 13/2010

Regards sur les transitions entre l'école et le premier emploi

N° 14/2010

Regards sur les accidents de la route

N° 15/2010

Regards sur le coût du logement

N° 16/2010

Regards sur le travail "atypique" des résidents

N° 17/2010
Regards sur l'inflation selon les catégories de ménages

N° 18/2010
Regards sur la perception de la crise

N° 19/2010
Regards sur les prix des appartements

N° 1/2011
Regards sur la pauvreté des travailleurs

N° 2/2011
Regards sur le niveau du coût de la main-d'œuvre et la durée
de travail au Luxembourg et en Europe

N° 3/2011
Regards sur le nouvel indicateur de pauvreté et d'exclusion UE-2020

N° 4/2011
Regards sur la diversité des nationalités au sein des entreprises
du Luxembourg

N° 5/2011
Regards sur l'utilisation des TIC par les ménages

N° 6/2011
Regards sur l'écart salarial hommes/femmes

N° 7/2011
Regards sur les avantages en nature des salariés

N° 8/2011
Regards sur le niveau du coût de la main-d'œuvre et la durée
de travail dans la Grande Région

N° 9/2011
Regards sur les 65 ans et plus

N° 10/2011
Regards sur les dépenses énergétiques des ménages en 2007

N° 11/2011
Regards sur le patrimoine des ménages

N° 12/2011
Regards sur la syndicalisation au Luxembourg

N° 13/2011
Regards sur la démographie des entreprises au Luxembourg

N° 14/2011
Regards sur les dépenses privées de R&D au Luxembourg

N° 15/2011
Regards sur les difficultés économiques des ménages

N° 16/2011
Regards sur les ménages monoparentaux

N° 17/2011
Regards sur les jeunes victimes d'accidents de la route

N° 18/2011
Regards sur le transport de marchandises par route

N° 19/2011
Regards sur les dépenses culturelles des ménages

N° 20/2011
Regards sur les mutations structurelles des exportations
du Luxembourg

N° 21/2011
Regards sur dépenses de consommation des ménages

N° 22/2011
Regards sur les conditions de vie des hommes au Luxembourg

N° 23/2011
Regards sur le travail intérimaire

Ce périodique contient des résultats et commentaires d'enquêtes statistiques dans des domaines spécifiques.



Format: 21 x 29,7 cm
ISSN 0076-1583
Prix par numéro: 3,70 euros

Abonnement annuel:
Réf. BU 0012, 22,00 euros

Tous les Bulletins parus depuis 2001 peuvent être téléchargés gratuitement sur www.statistiques.lu, rubrique "Publications".

Quelques titres parus de 2008 à 2010
(Stock restreint)

N° 1/2008
Les dépenses des salariés frontaliers au Luxembourg en 2007

N° 2/2008
La mobilité résidentielle des personnes travaillant au Luxembourg
(1995-2005)

N° 5/2008
Le chômage au Luxembourg: Une approche intégrée

N° 9/2008
Enquête permanente sur les Budgets des Ménages

N° 1/2009
La structure des salaires en 2006

N° 7/2009
La mortalité au début du 21^e siècle au Luxembourg

N° 9/2009
Mesures output des prix et volumes des services non marchands

N° 2/2010
Nuptialité et divortialité au Luxembourg (1994-2008)

52 pages Réf. 0210

N° 5/2010
Projections socio-économiques 2010-2060

48 pages Réf. 0510

N° 7/2010
Le coût de la main-d'œuvre 2008

64 pages Réf. 0710

N° 8/2010
Énergie

Réf. 0810

Titres parus en 2011

N° 1/2011

**La balance des opérations courantes du Luxembourg
en 2010**

64 pages

Réf. 0111

N° 2/2011

20 ans d'accidents de la circulation

60 pages

Réf. 0211

N° 3/2011

L'accès au financement des PME autonomes en 2010

28 pages

Réf. 0311

N° 4/2011

**Tourismusvolumen und Reiseverhalten der Wohnbevölkerung
des Großherzogtums Luxemburg**

72 pages

Réf. 0411

N° 5/2011

Révision de l'indice des prix de la construction

20 pages

Réf. 0511

Cette série contient des études succinctes du type "working paper" sur toutes les disciplines de la science économique au sens large, au niveau micro ou macro-économique. Il peut s'agir d'ouvrages multi-thèmes ou d'éditions consacrées à un seul sujet. Les auteurs et contributeurs sont, en principe, les experts du Statec, mais aussi d'organismes partenaires (Administration publique, Ministères, Université, Centres de recherche publics). Le volume et la fréquence de parution sont variables.

N° 23/2008

Innovation and Productivity in Luxembourg

21 pages

Réf. ES 2308, 5,00 euros

N° 24/2008

Immigrés retraités: Resteront-ils au Luxembourg?

14 pages

Réf. ES 2408, 5,00 euros

N° 25/2008

Impact des conventions collectives sur le niveau des salaires

34 pages

Réf. ES 2508, 5,00 euros

N° 26/2009

Tableau entrées-sorties (TES) et son application pour le Luxembourg

63 pages

Réf. ES 2609, 5,00 euros

N° 27/2009

Inventaire des sources et méthodes de calcul des comptes nationaux trimestriels du Luxembourg

41 pages

Réf. ES 2709, 5,00 euros

N° 28/2009

Inventory of sources and methods - quaterly national accounts of Luxembourg

41 pages

Réf. ES 2809, 5,00 euros

N° 29/2009

Analyse de risque dans le domaine de l'information statistique - Appliquée aux données de l'enquête structurelle sur les entreprises

52 pages

Réf. ES 2909, 5,00 euros

N° 30/2009 La désaisonnalisation ou l'ajustement saisonnier	
48 pages	Réf. ES3009, 5,00 euros
N° 31/2009 La distribution des salaires au Luxembourg en 1995 et en 2006: Structure et évolution	
25 pages	Réf. ES3109, 5,00 euros
N° 32/2009 La construction des comptes financiers du Luxembourg	
46 pages	Réf. ES3209, 5,00 euros
N° 33/2009 Pour une Centrale des bilans au Luxembourg	
32 pages	Réf. ES3309, 5,00 euros
N° 34/2009 Le secteur public	
34 pages	Réf. ES3409, 5,00 euros
N° 35/2009 Modelling agregate migration and cross border worker flows	
32 pages	Réf. ES3509, 5,00 euros
N° 36/2010 Conventions collectives et salaires	
24 pages	Réf. ES3509, 5,00 euros
N° 37/2010 Comportement à l'exportation des filiales étrangères implantées dans l'industrie du Luxembourg	
38 pages	Réf. ES3710, 5,00 euros
N° 38/2010 Orientation des exportations des firmes multinationales	
20 pages	Réf. ES3810, 5,00 euros
N° 39/2010 Revisions to GDP estimates in Luxembourg	
15 pages	Réf. ES3910, 5,00 euros

N° 40/2010 Knowledge management and innovation success: an empirical analysis for Luxembourg	
15 pages	Réf. ES4010, 5,00 euros
N° 41/2010 Indicateurs avancés de croissance pour les secteurs financier et non financier au Luxembourg et la valeur ajoutée de l'économie dans son ensemble	
18 pages	Réf. ES4110, 5,00 euros
N° 42/2010 The Evolution of the Market Share of Luxembourg's Exports of Goods and Services between 1999 and 2009	
24 pages	Réf. ES4210, 5,00 euros
N° 43/2010 Les modulations du mécanisme d'indexation automatique des salaires	
27 pages	Réf. ES4310, 5,00 euros
N° 44/2010 Un indice des prix hédonique des appartements	
15 pages	Réf. ES4410, 5,00 euros
N° 45/2010 Luxembourg exports of goods at firm level	
15 pages	Réf. ES4510, 5,00 euros
N° 46/2010 ISO9000 Certification and Innovation: an Empirical Analysis for Luxembourg	
20 pages	Réf. ES4610, 5,00 euros
N° 47/2010 Immigrés: haro sur les moins qualifiés?	
15 pages	Réf. ES4710, 5,00 euros
N° 48/2010 La seconde génération de l'immigration sur le marché du travail	
21 pages	Réf. ES4810, 5,00 euros

N° 49/2010 Mesure de la R&D dans les comptes nationaux	
53 pages	Réf. ES4910, 5,00 euros
N° 50/2010 TIC, innovation et effets perçus dans les entreprises luxembourgeoises	
28 pages	Réf. ES5010, 5,00 euros
N° 51/2011 La rentabilité des entreprises non financières 2006 – 2008	
21 pages	Réf. ES5111, 5,00 euros
N° 52/2011 Competition and innovation in Luxembourg	
23 pages	Réf. ES5211, 5,00 euros
N° 53/2011 Luxembourg exports of services at firm level	
21 pages	Réf. ES5311, 5,00 euros
N° 54/2011 The financial wealth of households and non-profit institutions serving households in Luxembourg	
20 pages	Réf. ES5411, 5,00 euros
N° 55/2011 Projection des ménages privés et des besoins en logements 2010 – 2030	
54 pages	Réf. ES5511, 5,00 euros

N° 56/2011

Determinants of the market share evolution of Luxembourg exports of goods and services

54 pages

Réf. ES5611, 5,00 euros



Format: 21 x 29,7 cm

Les différentes éditions d'"Économie et statistiques" peuvent être téléchargées gratuitement sur www.statistiques.lu, rubrique "Publications". Y sont disponibles aussi les éditions plus anciennes en remontant jusqu'en 2004.

La série des cahiers économiques contient des études détaillées sur des thèmes économiques ou d'intérêt général. Sont disponibles actuellement les volumes suivants:

N° 99

Rapport "Travail et cohésion sociale"

Ce rapport brosse un portrait de dimensions inédites ou mal connues de l'offre de travail. Le rapport montre aussi l'importance de l'emploi pour la cohésion sociale tout comme le rôle redistributif de l'État providence.

Édition décembre 2005

Format: 21 x 29,7 cm, 118 pages

ISBN 2-87988-064-5

Réf. CA 9905, 8,60 euros

N° 100

Les salariés frontaliers dans l'économie luxembourgeoise

Étude réalisée en collaboration avec le CEPS/Instead.

Édition septembre 2005

Format: 21 x 29,7 cm, 127 pages

ISBN 2-87988-063-7

Réf. CA 10005, 8,60 euros

N° 101

Rapport "Travail et cohésion sociale"

Édition septembre 2006

Format: 21 x 29,7 cm, 136 pages

ISBN 2-87988-067-x

Réf. CA 10106, 8,60 euros

N° 102

La productivité totale des facteurs au Luxembourg

Édition décembre 2006

Format: 21 x 29,7 cm, 96 pages

ISBN 2-87988-068-8

Réf. CA 10206, 8,60 euros

N° 103

Une typologie des entrepreneurs luxembourgeois

Édition décembre 2006

Format: 21 x 29,7 cm, 52 pages

ISBN 2-87988-069-6

Réf. CA 10306, 8,60 euros

N° 104

Cahier de variantes Modux

Édition septembre 2007

ISBN 978-2-87988-071-6

Réf. CA 10407, 8,60 euros

N° 105

Égalité hommes-femmes, mythe ou réalité?

Édition novembre 2007

Format: 21 x 29,7 cm, 156 pages

ISBN 978-2-87988-074-7

Réf. CA 10507, 8,60 euros

Épuisé

N° 106

Rapport "Travail et cohésion sociale" 2007

Édition décembre 2007

Format: 21 x 29,7 cm, 96 pages

ISBN: 978-2-87988-075-4

Réf. CA 10607, 8,60 euros

Épuisé

N° 107

Rapport "Travail et cohésion sociale" 2008

Édition octobre 2008

Format: 21 x 29,7 cm, 104 pages

ISBN: 978-2-87988-079-2

Réf. CA 10708, 8,60 euros

Épuisé

N° 108

**La société luxembourgeoise depuis le milieu
du 19^e siècle dans une perspective économique et sociale**

Édition juin 2009

Format: 21 x 29,7 cm, 164 pages

ISBN 978-2-87988-085-3

Réf. CA10809, 8,60 euros

N° 109

Travail et Cohésion sociale au Luxembourg – Rapport 2009

Édition octobre 2009

Format: 21 x 29,7 cm, 164 pages

ISBN: 2-87988-069-6

Réf. CA10909, 8,60 euros

Épuisé

N° 110

Luxgem: modèle d'équilibre général calculable pour le Luxembourg

Édition octobre 2010

Format: 21 x 29,7 cm, 96 pages

ISBN: 978-2-87988-101-0

Réf. CA11010, 8,60 euros

N° 111


Rapport travail et cohésion sociale 2010

Édition octobre 2010

Format: 21 x 29,7 cm, 192 pages

ISBN: 2-87988-096-09

Réf. CA11110, 8,60 euros



Édition octobre 2011

Format: 21 x 29,7 cm, 256 pages

N° 112

Rapport travail et cohésion sociale 2011

ISBN 978-2-87988-108-9

Réf. CA11211, 8,60 euros

Les cahiers économiques à partir de l'année 2001 peuvent être téléchargés gratuitement sur www.statistiques.lu, rubrique "Publications".

**Recensement de la population 2001
Résultats détaillés**

Cette publication contient, à côté des renseignements techniques sur le déroulement du recensement, toute une série de tableaux avec les résultats détaillés selon les caractéristiques personnelles et socio-économiques, les migrations internes et les navetteurs, les ménages et familles, les maisons et logements ainsi que les données par subdivision territoriale.

Édition novembre 2003

Format: 21 x 29,7 cm, 212 pages

ISBN 2-87988-041-6

Réf. RP0101, 17,00 euros

Les résultats du recensement général de la population 2001 peuvent être consultés sur www.statistiques.lu, rubrique "[Publications par thèmes - Population et emploi](#)".

Statistiques du mouvement de la population 1954-1995

Cette publication à périodicité irrégulière contient des données annuelles détaillées sur les mouvements naturel et migratoire de la population.

Édition novembre 1996

Format: 21 x 29,7 cm, 199 pages

ISBN 2-87988-020-3

Réf. MP0196, 9,90 euros

La société luxembourgeoise à travers le recensement de 2001 Fiches thématiques

Cet ouvrage cartographique, issu du projet GER (Grande Étude du Recensement) de l'unité STADE de l'Université du Luxembourg, se propose d'analyser les mutations de la société luxembourgeoise en partant des données recueillies lors du recensement 2001 par le Statec. Imprimée en quadrichromie, cette collection de 89 fiches thématiques contient des commentaires, chiffres-clés, graphiques et cartes pour chaque thème traité.



Édition novembre 2003
Format: 29,7x21 cm, 186 pages

ISBN 2-87988-047-5
Réf. AC0203, 19,00 euros

La publication est également accessible en format PDF sur www.statistiques.lu, rubrique "Publications par thèmes - Population et emploi".

**Annuaire statistique 2004 de la Grande Région
Sarre-Lor-Lux-Rhénanie-Palatinat-Wallonie**

Cette description structurelle de l'espace frontalier contient à côté des cartes, graphiques et tableaux statistiques des commentaires, bibliographies et définitions du système statistique des régions concernées.

Édition bilingue, décembre 2004

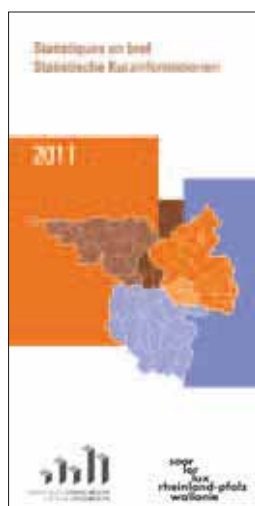
Format: 16x24 cm

ISBN 2-87988-057-2

Réf. CTAS04, 10,00 euros

**Sarre-Lor-Lux-Rhénanie-Palatinat-Wallonie
Statistiques en bref 2011**

Description succincte et statistiques de base de la structure économique et sociale des cinq partenaires de la Grande Région.



Édition bilingue, janvier 2011

Format: 10,5x21 cm, 52 pages

Réf. CTD11, distribution gratuite

Indicateurs statistiques harmonisés La formation continue dans la Grande Région

Cette étude, réalisée dans le cadre d'un projet Interreg IV-A, constitue un état des lieux sur la formation continue dans la Grande Région, dévoilant les principales tendances et les principaux déterminants constatés dans les régions, afin de voir si ceux-ci se dirigent vers les besoins identifiés ainsi que vers la réalisation des objectifs retenus par les grands dispositifs européens de la stratégie de Lisbonne.

Édition bilingue, décembre 2009

Format: 21 x 29,7 cm, 132 pages

ISBN 978-2-87988-100-3

Distribution gratuite

Le développement durable dans la Grande Région

Réalisé dans le cadre d'un projet cofinancé par le FEDER (programme Interreg IV-A), cet ouvrage bilingue présente une analyse détaillée de l'évolution de 30 indicateurs de développement durable pour la Grande Région. Les indicateurs présentés sous forme de séries chronologiques de 10 ans permettent une comparaison entre les différentes composantes de la Grande Région et de la Grande Région dans son ensemble avec l'UE-27.

Édition bilingue, juin 2011

Format : 21 x 29,7 cm, 208 pages

ISBN 978-2-87988-105-8

Distribution gratuite

**Qui sont les travailleurs frontaliers de la Grande Région?
Caractéristiques et déterminants de la mobilité professionnelle**

Cette troisième étude issue du projet Interreg IV-A (Indicateurs statistiques harmonisés) a pour objectif de fournir des informations sur le groupe hétérogène des travailleurs frontaliers et de montrer en quoi leur situation diffère d'un groupe de référence.



Édition bilingue, décembre 2011
Format: 21 x 29,7 cm, 64 pages

ISBN 978-2-87988-109-6
Distribution gratuite

Les publications "Grande Région" sont présentées et téléchargeables sur le site internet www.grande-region.lu / www.grossregion.lu.

Kaléidoscope de l'économie luxembourgeoise

S'adressant à un large public, cet ouvrage présente la situation de l'économie et de la société luxembourgeoises à court terme, mettant en lumière leurs forces et leurs faiblesses ainsi que les enjeux et les menaces auxquelles elles doivent faire face.

Enrichi d'une multitude de tableaux et graphiques, l'ouvrage essaie d'éviter le jargon ésotérique des économistes, la terminologie technique des statisticiens et le langage creux des technocrates tout en s'efforçant de ne rien céder à la rigueur scientifique. Un rappel photographique des événements marquants qui ont jalonné l'année, ponctue ce livre et replace données, commentaires et analyses dans un contexte politique et économique plus large.

Cet ouvrage est accompagné d'un CD-ROM qui intègre les versions numériques, en anglais et en français, du Kaléidoscope ainsi que de deux autres publications du Statec: la Note de conjoncture 2010 et le Luxembourg en chiffres 2010.



Édition mai 2009
Format: 21 x 29,7 cm, 375 pages

Version française

ISBN 978-2-87988-083-9 29,00 euros

Version anglaise

ISBN 978-2-87988-084-6 29,00 euros

À commander auprès des Éditions Le Phare crossi@tageblatt.lu

Repères bibliographiques concernant l'évolution économique et sociale au Luxembourg à partir du début du 20^e siècle – 2008 avec Webliographie intégrée

Cette publication importante a été réalisée dans le but de fournir au public intéressé des références bibliographiques – monographies, articles, thèses, mémoires, statistiques – sur l'économie et la société luxembourgeoises. La bibliographie est structurée par thèmes et elle couvre l'aspect comparatif en intégrant les publications de l'institut statistique européen (EUROSTAT) et des institutions internationales (comme l'OCDE) qui comportent des indications sur le Luxembourg. Les commentaires insérés devraient permettre de déceler les ouvrages importants et les domaines dans lesquels les travaux de recherche font défaut.

L'édition 2008 a été revue et augmentée. Avec un volume de plus de 1500 pages, elle est nettement plus complète que l'édition de 2001. Le nombre de références bibliographiques a doublé par rapport à l'édition antérieure. Par ailleurs, les références des mémoires et des thèses concernant le Luxembourg réalisés aux universités de Louvain (UCL) et de Bruxelles (ULB) ont été incluses.

L'ouvrage est présenté en 2 volumes. Il contient en outre un CD-ROM avec une version électronique de la bibliographie complète.



Édition janvier 2008
Format: 21 x 29,7 cm
1514 pages

ISBN 2-87988-076-1
Réf. BIBL08, 25,00 euros

Nomenclature d'activités NACELUX Rév. 2

L'acronyme NACE (Nomenclature statistique des Activités économiques dans la Communauté Européenne) désigne les différentes nomenclatures statistiques des activités économiques élaborées depuis 1970 par l'Union européenne; ces nomenclatures sont utilisées pour classer les données se rapportant à des "unités statistiques", c'est-à-dire à une unité d'activité, par exemple une usine ou un groupe d'usines constituant une entité économique, telle qu'une entreprise. Elles servent de base à l'établissement d'un large éventail de statistiques (production, facteurs de production, formation de capital et opérations financières) relatives à ces unités.

Outre la nomenclature proprement dite et une description détaillée des différentes rubriques, la version luxembourgeoise de la nomenclature de référence de classification des activités économiques, la NACELUX Rév. 2 propose des orientations liminaires expliquant les principaux concepts, des informations historiques ainsi que des lignes directrices méthodologiques pour bien comprendre et appliquer la NACELUX Rév. 2.



Édition décembre 2008
Format: 21 x 29,7 cm, 328 pages

ISBN 978-2-87988-080-8
Réf. NACE08, 10,00 euros

Cette publication est également accessible sur www.statistiques.lu, rubrique "Publications - Publications par thèmes - Entreprises".

Adresses et numéros d'appel utiles

Veillez consulter aussi la liste des adresses et des liens sur www.statistiques.lu sous "Liens".

Services statistiques officiels

Office statistique des Nations Unies

2, United Nations Plaza
USA-New York, NY 10017
Fax 1-212-963-9851
E-mail: statistics@un.org
<http://unstats.un.org>

Eurostat

Office statistique des Communautés
européennes
Bâtiment Joseph Bech
5, rue Alphonse Weicker
L-2721 Luxembourg
Tél. (+ 352) 43 01-1
Fax (+ 352) 43 35 22 221
<http://epp.eurostat.ec.europa.eu>

Services statistiques spécialisés

Administration de la nature et des forêts

16, rue Eugène Ruppert
Luxembourg / Cloche d'Or
Boîte postale 2513
L-1025 Luxembourg
Tél. (+ 352) 40 22 01-1
Fax (+ 352) 40 22 01-250
E-mail: marc.wagner@ef.etat.lu
www.emwelt.lu

Ministère du Développement durable et des Infrastructures – Département de l'aménagement du territoire

1, rue du Plébiscite
L-2341 Luxembourg
Tél. (+ 352) 247-86918
Fax (+ 352) 40 89 70
E-mail: marco.tholl@mat.etat.lu
www.dat.public.lu

Administration des Ponts et Chaussées

38, boulevard de la Foire
Boîte postale 243
L-2012 Luxembourg
Tél. (+ 352) 45 05 91-1
Fax (+ 352) 45 32 98
E-mail: info@pch.public.lu
www.pch.public.lu

Inspection Générale de la Sécurité Sociale (IGSS)

26, rue Zithe
Boîte postale 1308
L-1013 Luxembourg
Tél. (+ 352) 247-86346 / 86334
Fax (+ 352) 247-86225
E-mail: isog.mail@igss.etat.lu
www.isog.public.lu

Banque Centrale du Luxembourg

2, boulevard Royal
L-2983 Luxembourg
Tél. (+ 352) 4774-1
Fax (+ 352) 4774-4910
E-mail: info@bcl.lu
www.bcl.lu

**Ministère de la Santé
Direction de la Santé**

Allée Marconi/Villa Louvigny
L-2120 Luxembourg
Tél. (+ 352) 247-85558
Fax (+ 352) 46 75 25
E-mail: statinfo@ms.etat.lu
www.ms.public.lu

**Ministère de la Culture,
de l'Enseignement supérieur
et de la Recherche**

18, Montée de la Pétrusse
L-2912 Luxembourg
Tél. (+ 352) 247-86619
Fax (+ 352) 46 75 25
E-mail: info@mc.public.lu
www.mcesr.public.lu

**Ministère de l'Éducation nationale
et de la Formation professionnelle
Service des statistiques et analyses**

29, rue Aldringen
L-2926 Luxembourg
Tél. (+ 352) 247-85189
Fax (+ 352) 247-26 86 42 25
E-mail: jerome.levy@men.lu
www.men.public.lu/publications

**Ministère de l'Agriculture
Service d'Économie Rurale**

115, rue de Hollerich
L-1471 Luxembourg
Tél. (+ 352) 247-82553
Fax (+ 352) 49 16 19
E-mail: info@ser.public.lu
www.ser.public.lu

Divers

**Agence pour le développement
de l'Emploi (ADEM)**

10, rue Bender
Boîte postale 2208
L-1022 Luxembourg
Tél. (+ 352) 247-85300
Fax (+ 352) 40 61 40
E-mail: info@adem.public.lu
www.adem.public.lu

Service Information et Presse

33, boulevard Roosevelt
L-2450 Luxembourg
Tél. (+ 352) 247-82181
Fax (+ 352) 47 02 85
E-mail: info@sip.etat.lu
www.sip.public.lu

CEPS/INSTEAD

3, avenue de la Fonte
L-4364 Esch-sur-Alzette
Tél. (+ 352) 58 58 55 1
Fax (+ 352) 58 58 55-700
E-mail: communication@ceps.lu
www.ceps.lu

**Chambre de Commerce
du Grand-Duché de Luxembourg**

7, rue Alcide de Gasperi
L-2981 Luxembourg
Tél. (+ 352) 42 39 39-1
Fax (+ 352) 43 83 26
E-mail: chamcom@cc.lu
www.cc.lu

**Fédération des Industriels
luxembourgeois (FEDIL)**

7, rue Alcide de Gasperi
Boîte postale 1304
L-1013 Luxembourg
Tél. (+ 352) 43 53 66-1
Fax (+ 352) 43 23 28
E-mail: fedil@fedil.lu
www.fedil.lu

**Chambre des Métiers du Grand-Duché
de Luxembourg**

2, Circuit de la Foire Internationale
Boîte postale 1604
L-1016 Luxembourg
Tél. (+ 352) 42 67 67-1
Fax (+ 352) 42 67 87
E-mail: contact@cdm.lu
www.cdm.lu

Commander les publications du Statec

Nos publications peuvent être commandées individuellement, par abonnement ou par souscription.

Les prix de vente indiqués sont des prix nets. Ils ne comprennent pas les frais de port qui seront facturés à part. À titre d'exemple, vous trouvez ci-après quelques exemples de coût d'envoi en EUR.

Publication	Prix de vente	Envoi Luxembourg	Envoi UE	Envoi pays tiers
Annuaire statistique	29,00	3,00	12,00	18,00
Note de conjoncture abonn. (3 exemplaires)	20,00	6,60	24,00	36,00
Conjoncture flash abonn. (12 exemplaires)	10,00	7,20	10,20	13,20
Indicateur rapide A1 abonn. annuel	7,40	7,20	10,20	13,20
Bulletins du Statec abonn. annuel (10 numéros)	22,00	14,00	27,00	47,00

Une remise de 30% peut être accordée:

- aux étudiants
- aux enseignants au Luxembourg
- aux écoles et bibliothèques
- aux revendeurs
- aux associations et groupements professionnels du Luxembourg
- aux entreprises participant régulièrement aux enquêtes périodiques du Statec

Des fichiers électroniques sont fournis sur demande contre paiement (prix sur devis), à l'exception des publications électroniques spécifiées dans le catalogue des publications. Les abonnements sont à renouveler chaque année. Le paiement se fait après réception de la facture.

Notre catalogue est également accessible sur le site Internet www.statistiques.lu, rubrique "Publications". Il est régulièrement mis à jour et vous permet de passer votre commande en ligne.

